

MARKETING-ANZEIGE



Erfolgreiche Geldanlage – das können wir!

» JETZT SOLL ICH
INVESTIEREN? «

JA, JETZT. AM BESTEN
REGELMÄSSIG.



» ICH KANN JETZT NICHT INVESTIEREN! «

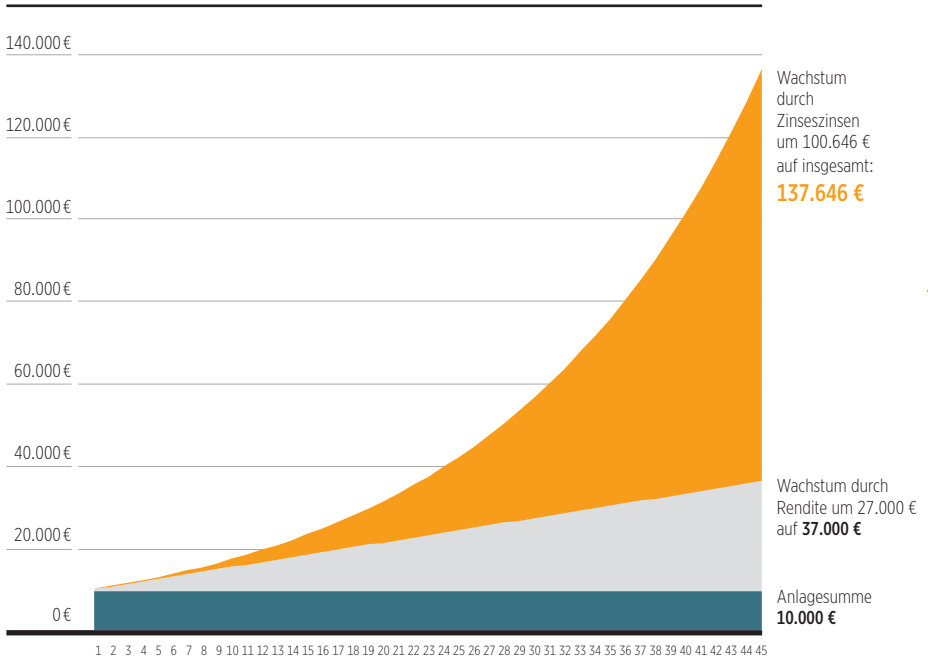
EIGENTLICH WÜRDEN MAN SCHON GERN ...

Nur gibt es in jeder Lebenslage genügend Gründe, warum es – leider – gerade jetzt nicht geht: die Ausbildung, der Start ins Berufsleben, die Wohnung, die Kinder, das Auto...

Klar, anlegen für später bedeutet verzichten im Jetzt. Doch damit verschiebt sich die Entscheidung, etwas für seinen Vermögensaufbau zu tun, auf immer später.

Das bedeutet auch, mit einem wichtigen Faktor der Vermögensbildung leichtsinnig umzugehen: der Zeit. Denn mit der Zeit arbeitet der Zinseszins-Effekt für Sie. Je länger, desto stärker. Darum können Sie viel gewinnen, wenn Sie trotzdem investieren. Jetzt.

GEDULD UND DIE MACHT DES ZINSESZINSES



Wer einmalig 10.000 Euro anlegt und eine durchschnittliche Rendite von durchschnittlich 6% pro Jahr erwirtschaftet, erhält im ersten Jahr und in jedem weiteren 600 Euro an Rendite auf das angelegte Kapital. Diese Rendite wiederum verzinst sich mit ebenfalls 6% im nächsten Jahr und im übernächsten und so weiter. Nach 45 Jahren entfielen 27.000 Euro Rendite auf die Anlagesumme und 100.646 Euro an Zinsezinsen – insgesamt also so ein Kapital von 137.646 Euro. Zum Vergleich: Weltweite Aktien konnten in den Jahren von 1977 bis 2022 eine Rendite von durchschnittlich 10,3% pro Jahr erzielen.



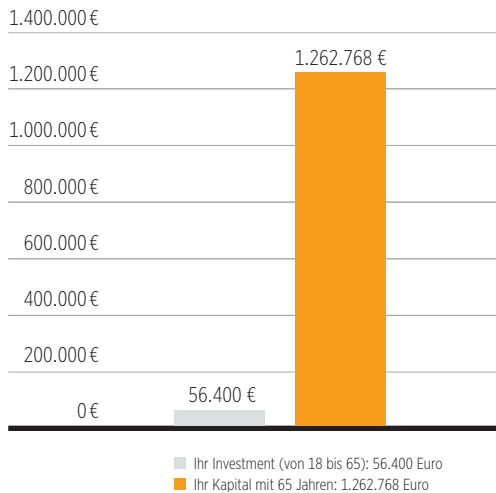
» Ich soll jetzt investieren? Sie machen mir Spaß!

Ich bin gerade in der Ausbildung. Da können Sie nicht von mir erwarten, Geld anzulegen. Ich habe nur wenig Geld und brauche jeden Cent, um über die Runden zu kommen. Und wenn etwas übrigbleibt – nun, ich bin jung und will auch mal meinen Spaß haben. Wenn ich mit der Ausbildung fertig bin, fange ich an zu investieren. Außerdem habe ich keine Ahnung von Finanzen. «

ES LOHNT SICH, EINEN LANGEN ATEM ZU HABEN

Monatliche Anlagesumme:	100 Euro
Beginn:	mit 18 Jahren
Sparplandauer:	47 Jahre
Investiertes Kapital:	56.400 Euro
Rendite mit weltweiten Aktien 1975 – 2022:	10,4% p.a.
Kapital mit 65 Jahren:	1.262.768 Euro

SPARPLAN VON 18 BIS 65



Quelle: DJE Kapital AG, BVI. Regelmäßige Anlage von 100 Euro in weltweite Aktien. Durchschnittliche Wertentwicklung des MSCI World (umgerechnet in EUR) über 47 Jahre im Zeitraum: 31.12.1975 bis 31.12.2022. Der zukünftige Ertrag einer Wertpapieranlage ist nicht exakt bestimmbar. Je nach der Entwicklung der Wertpapiermärkte können die Ergebnisse höher oder niedriger ausfallen. Auch steuerliche Aspekte bleiben unberücksichtigt. Angaben zu der Entwicklung in der Vergangenheit sind kein zuverlässiger Indikator für künftige Wertentwicklungen.



» Wie könnte ich gerade jetzt investieren?

Ich habe doch erst meine Ausbildung beendet und fange jetzt an zu arbeiten. Außerdem ziehen mein Partner und ich gerade in eine gemeinsame Wohnung um, und die Einrichtung kostet. Ich muss beruflich erst etwas weiterkommen, dann kann ich investieren. Ich habe noch viel Zeit. «

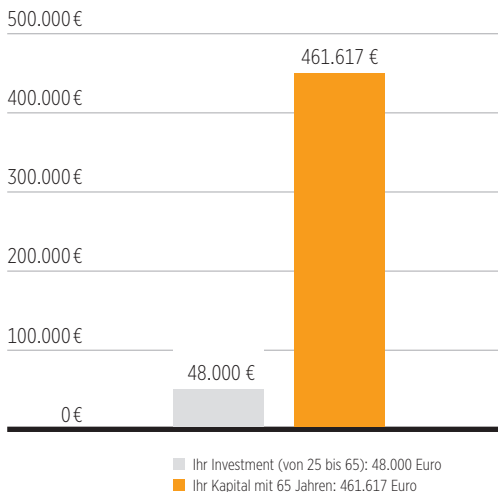
25

DIE ZEIT IST AUF IHRER SEITE

Monatliche Anlagesumme:	100 Euro
Beginn:	mit 25 Jahren
Sparplandauer:	40 Jahre
Investiertes Kapital:	48.000 Euro
Rendite mit weltweiten Aktien 1982 – 2022:	9,3% p.a.
Kapital mit 65 Jahren:	461.617 Euro

7

SPARPLAN VON 25 BIS 65



Quelle: DJE Kapital AG, BVI. Regelmäßige Anlage von 100 Euro in weltweite Aktien. Durchschnittliche Wertentwicklung des MSCI World (umgerechnet in EUR) über 40 Jahre im Zeitraum: 31.12.1982 bis 31.12.2022. Der zukünftige Ertrag einer Wertpapieranlage ist nicht exakt bestimmbar. Je nach der Entwicklung der Wertpapiermärkte können die Ergebnisse höher oder niedriger ausfallen. Auch steuerliche Aspekte bleiben unberücksichtigt. Angaben zu der Entwicklung in der Vergangenheit sind kein zuverlässiger Indikator für künftige Wertentwicklungen.



**» Ja, investieren wäre schon schön.
Aber wie stellen Sie sich das vor?**

Ich muss als Vater für unsere Familie sorgen und habe Ausgaben ohne Ende. Zumal meine Frau wegen der Kinder mit ihrer Arbeit pausieren musste und in Elternzeit gegangen ist. Frühestens, wenn die Kinder älter sind, können wir übers Investieren nachdenken.«

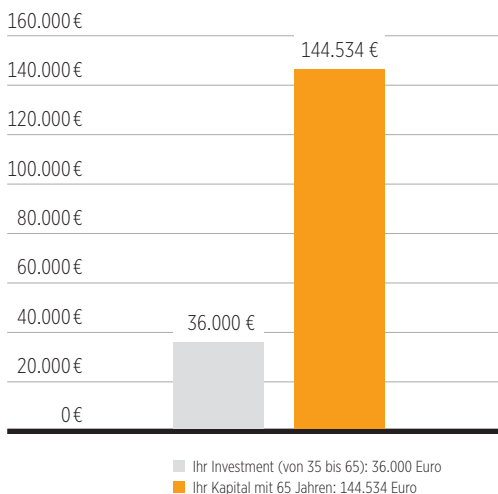
35

BEHALTEN SIE IHR LANGFRISTIGES ZIEL IM BLICK

Monatliche Anlagesumme:	100 Euro
Beginn:	mit 35 Jahren
Sparplandauer:	30 Jahre
Investiertes Kapital:	36.000 Euro
Rendite mit weltweiten Aktien 1992 – 2022:	8,1% p.a.
Kapital mit 65 Jahren:	144.534 Euro

9

SPARPLAN VON 35 BIS 65



Quelle: DJE Kapital AG, BVI. Regelmäßige Anlage von 100 Euro in weltweite Aktien. Durchschnittliche Wertentwicklung des MSCI World (umgerechnet in EUR) über 30 Jahre im Zeitraum: 31.12.1992 bis 31.12.2022. Der zukünftige Ertrag einer Wertpapieranlage ist nicht exakt bestimmbar. Je nach der Entwicklung der Wertpapiermärkte können die Ergebnisse höher oder niedriger ausfallen. Auch steuerliche Aspekte bleiben unberücksichtigt. Angaben zu der Entwicklung in der Vergangenheit sind kein zuverlässiger Indikator für künftige Wertentwicklungen.



**» Sie haben ja recht, ich sollte allmählich etwas tun.
Doch bitte verraten Sie mir, wie!**

Seit mein Mann und ich uns getrennt haben, bin ich alleinerziehende Mutter. Der Wiedereinstieg in meinen alten Beruf hat leider nicht so geklappt, wie es mir vorgestellt hatte – ich musste gehaltlich etwas zurückstecken, um arbeiten zu können. Und meine Tochter steckt in der Ausbildung, sie will ich doch auch unterstützen. Wenn das vorbei ist, dann fange ich an. «

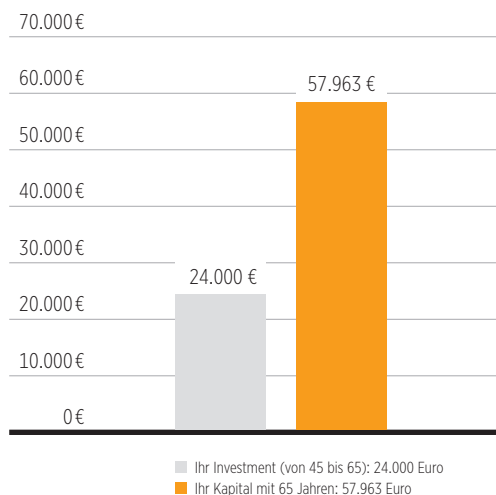
45

MIT REGELMÄSSIGEN BETRÄGEN ZUM ERFOLG

Monatliche Anlagesumme:	100 Euro
Beginn:	mit 45 Jahren
Sparplandauer:	20 Jahre
Investiertes Kapital:	24.000 Euro
Rendite mit weltweiten Aktien 2002 – 2022:	8,1% p.a.
Kapital mit 65 Jahren:	57.963 Euro

11

SPARPLAN VON 45 BIS 65



Quelle: DJE Kapital AG, BVI. Regelmäßige Anlage von 100 Euro in weltweite Aktien. Durchschnittliche Wertentwicklung des MSCI World (umgerechnet in EUR) über 20 Jahre im Zeitraum: 31.12.2002 bis 31.12.2022. Der zukünftige Ertrag einer Wertpapieranlage ist nicht exakt bestimmbar. Je nach der Entwicklung der Wertpapiermärkte können die Ergebnisse höher oder niedriger ausfallen. Auch steuerliche Aspekte bleiben unberücksichtigt. Angaben zu der Entwicklung in der Vergangenheit sind kein zuverlässiger Indikator für künftige Wertentwicklungen.



**» Ich weiß ja, ich sollte etwas zur Seite legen.
Nur komme ich leider einfach nicht dazu.**

Gut, ich könnte mich mehr einschränken, aber ich will das Leben auch etwas genießen, solange ich kann. Das zeigt mir das Beispiel meiner Eltern, die ich jetzt regelmäßig unterstütze, denn deren Pflege verschlingt mehr Geld als erwartet. Und noch muss ich meiner geschiedenen Frau Unterhalt zahlen, aber da ist das Ende absehbar, und dann kann ich investieren. «

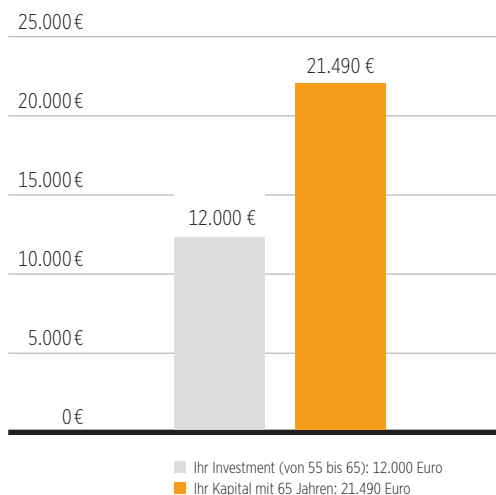
55

JE FRÜHER, DESTO BESSER

Monatliche Anlagesumme:	100 Euro
Beginn:	mit 55 Jahren
Sparplandauer:	10 Jahre
Investiertes Kapital:	12.000 Euro
Rendite mit weltweiten Aktien 2012 – 2022:	11,2% p.a.
Kapital mit 65 Jahren:	21.490 Euro

13

SPARPLAN VON 55 BIS 65



Quelle: DJE Kapital AG, BVI. Regelmäßige Anlage von 100 Euro in weltweite Aktien. Durchschnittliche Wertentwicklung des MSCI World (umgerechnet in EUR) über 10 Jahre im Zeitraum: 31.12.2012 bis 31.12.2022. Der zukünftige Ertrag einer Wertpapieranlage ist nicht exakt bestimmbar. Je nach der Entwicklung der Wertpapiermärkte können die Ergebnisse höher oder niedriger ausfallen. Auch steuerliche Aspekte bleiben unberücksichtigt. Angaben zu der Entwicklung in der Vergangenheit sind kein zuverlässiger Indikator für künftige Wertentwicklungen.



» Investieren? Dafür ist es inzwischen ja wohl zu spät, meinen Sie nicht auch?

Außerdem habe ich nicht einmal mehr die Mittel dazu. Mein alter Arbeitgeber hat mich in Frührente geschickt, und meine Rente wird durch Kindererziehung und Teilzeit auch nicht so üppig ausfallen. Ich hätte schon viel früher mit dem Anlegen anfangen sollen, dann hätte ich jetzt vielleicht ein schönes Polster. Aber so? Was soll ich nur machen? «

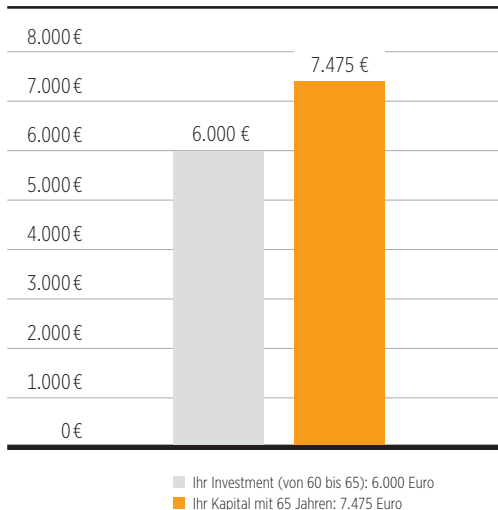
60

ES IST (FAST) NIE ZU SPÄT

Monatliche Anlagesumme:	100 Euro
Beginn:	mit 60 Jahren
Sparplandauer:	5 Jahre
Investiertes Kapital:	6.000 Euro
Rendite mit weltweiten Aktien 2017 – 2022:	8,7% p.a.
Kapital mit 65 Jahren:	7.475 Euro

15

SPARPLAN VON 60 BIS 65



Quelle: DJE Kapital AG, BVI. Regelmäßige Anlage von 100 Euro in weltweite Aktien. Durchschnittliche Wertentwicklung des MSCI World (umgerechnet in EUR) über 5 Jahre im Zeitraum: 31.12.2017 bis 31.12.2022. Der zukünftige Ertrag einer Wertpapieranlage ist nicht exakt bestimmbar. Je nach der Entwicklung der Wertpapiermärkte können die Ergebnisse höher oder niedriger ausfallen. Auch steuerliche Aspekte bleiben unberücksichtigt. Angaben zu der Entwicklung in der Vergangenheit sind kein zuverlässiger Indikator für künftige Wertentwicklungen.

LANGFRISTIG UND REGELMÄSSIG ANLEGEN

Die Aktienmarktentwicklung über große Zeiträume zeigt: Die Börsen steigen langfristig, können aber auf kurze und mittlere Sicht mehr oder weniger heftig schwanken. Diese Schwankungen beruhen auf vielen Faktoren, die sich über die Zeit unterschiedlich stark auf die Märkte auswirken und auch für Experten in ihrer Gesamtheit nicht exakt vorherzusehen sind. Kurz: Zeit, nicht Timing ist auf lange Sicht entscheidend.

Die Marktschwankungen führen immer wieder zu Kursverlusten. Doch die kann man auch als günstigen Einstiegspreis verstehen – etwa als Rabattaktion unter dem Motto „Kaufe 3, erhalte 4“.

Ein regelmäßiger Fondssparplan eignet sich ausgezeichnet dafür, von diesem Rabatt zu profitieren. Denn damit erzielt man auf die Dauer einen Durchschnittspreis, zu dem die Fondsanteile gekauft werden. So ist man nicht vom Anteilspreis zu einem bestimmten Zeitpunkt abhängig, und der Einstiegszeitpunkt spielt keine Rolle mehr.

MIT EINEM FONDSSPARPLAN VOM DURCHSCHNITTSPREIS PROFITIEREN



In diesem Modell werden monatlich 100 Euro angelegt – insgesamt 10.000 Euro –, und das Kapital wächst insgesamt auf 30.000 Euro. Der Anteilspreis des fiktiven Fonds steigt somit von 100 auf 300 Euro, und der durchschnittliche Anteilspreis betrüge bei konstanter Wertentwicklung 200 Euro. Aber es gibt immer wieder Phasen, in denen der Anteilspreis sinkt. Mit einem Sparplan lassen sich die Fondsanteile dann günstiger erwerben. In dieser modellhaften Darstellung kostet ein Fondsanteil im Durchschnitt rund 194 Euro, also etwas weniger als der eigentliche Durchschnitt über die Zeit.

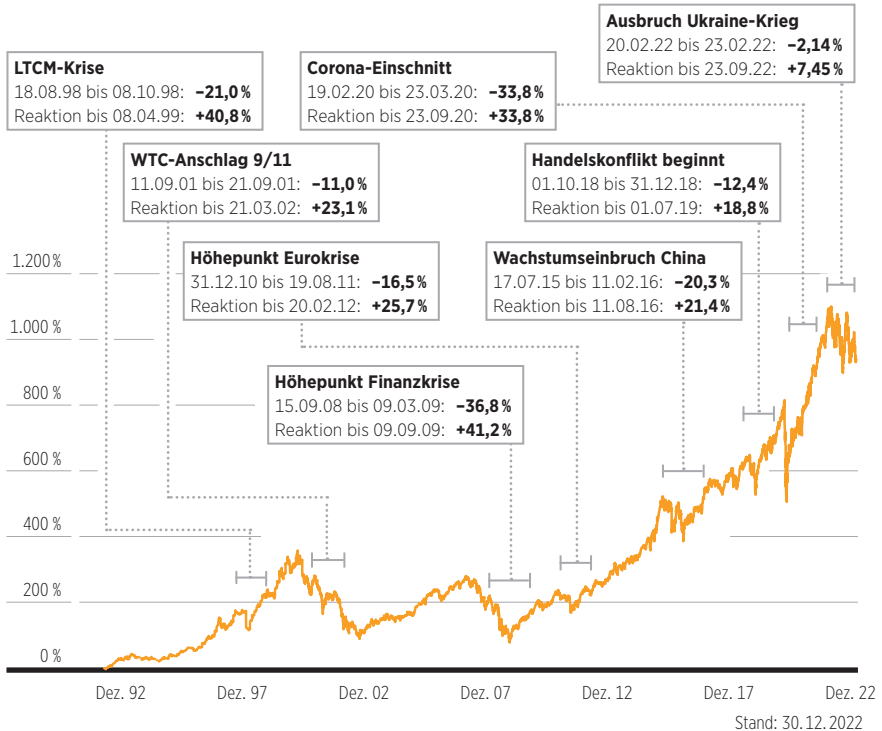
BEGINNEN SIE JETZT

Es ist fast nie zu spät zu investieren. Doch die Zeit spielt beim Vermögensaufbau eine nicht zu unterschätzende Rolle. Die Vergangenheit hat gezeigt: Je früher Sie beginnen, desto höher sind die Renditechancen. Den „idealen“ Einstiegszeitpunkt gibt es dabei nicht. Und je länger Sie warten, desto wahrscheinlicher verpassen Sie wirklich günstige Gelegenheiten. Und der Zinseszins hat immer weniger Zeit, für Sie zu arbeiten.

Sprechen Sie mit Ihrem Anlageberater über Ihre Anlageziele sowie über Ihre Bereitschaft, Risiken einzugehen bzw. diese eher zu vermeiden. Er kann Sie beraten, welche Fonds für Sie und Ihre Bedürfnisse am besten geeignet sind.

Der beste Zeitpunkt dafür ist – jetzt.

WELTWEITER AKTIENMARKT: LANGFRISTIGES WACHSTUM TROTZ KRISEN



Lassen Sie sich nicht zu sehr von Kurseinbrüchen schrecken. Die Börsen kamen danach in der Regel schnell wieder zurück und zeigten ihr stärkstes Wachstum oft unmittelbar nach einer Krise, wie die Entwicklung des weltweiten Aktienmarkts der vergangenen 30 Jahre zeigt. Die Kästen zeigen akute Krisen der Vergangenheit und die Reaktion des Marktes jeweils nach sechs Monaten. In den 30 Jahren von 1992 bis 2022 konnten weltweite Aktien um 8,1% p. a. zulegen.

KOMBINIEREN SIE SPARPLAN UND EINMALANLAGE

Möchten Sie Geld anlegen? Dann können Sie einmalig eine größere Summe investieren oder regelmäßig kleinere Beträge anlegen. Oder beides kombinieren.

DIE EINMALANLAGE

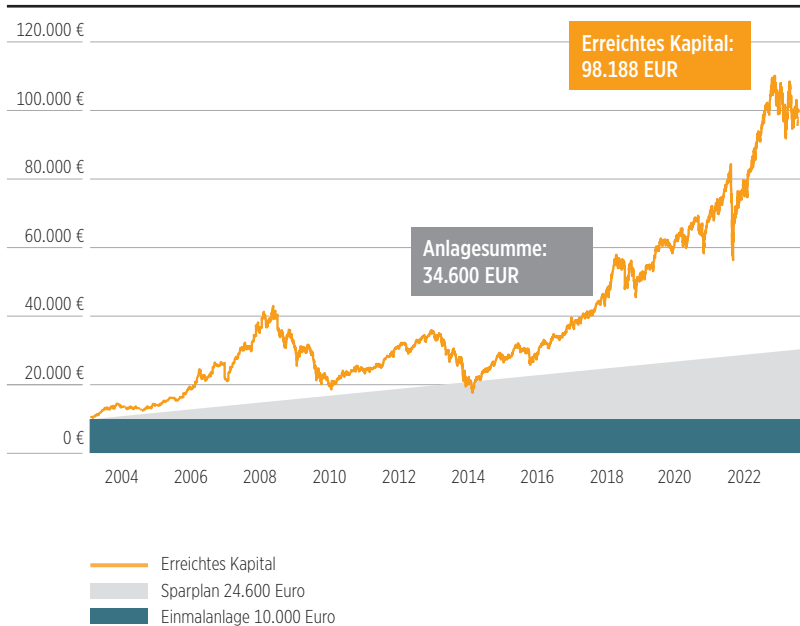
- eignet sich für die Anlage größerer Summen, etwa eine Erbschaft, ein Bonus oder eine ausgezahlte Lebensversicherung
- erzielt durch den größeren Einstiegsbetrag von Beginn an höhere Renditen, ohne dass Ihre Anlage mit der Zeit erst wachsen muss
- eröffnet langfristige Renditechancen durch Aktienkurssteigerungen und Ausschüttungen von Dividenden
- ermöglicht langfristig die Wirkung des Zinseszins effekts

DER ANLAGEPLAN

- eignet sich – vor allem in jungen Jahren – für den langfristigen Vermögensaufbau
- ist mit kleinen Beträgen möglich
- lässt sich jederzeit der finanziellen Situation anpassen
- ermöglicht den günstigen Durchschnittskosten-Effekt, wenn regelmäßig Fondsanteile gekauft werden – auch dann, wenn der Anteilspreis zwischenzeitlich zurückgeht

Die Kombination aus beidem kann den Zinseszins effekt durch die regelmäßige Steigerung des langfristig angelegten Vermögens verstärken. So wird Zeit, nicht Timing der Schlüssel zum Erfolg.

DJE – DIVIDENDE & SUBSTANZ: EINMALANLAGE UND SPARPLAN



Der DJE – Dividende & Substanz wurde am 27. Januar 2003 aufgelegt und hat seitdem eine Rendite von durchschnittlich 8,1% pro Jahr erzielt. Die Kombination aus Einmalanlage von 10.000 Euro und Sparplan von 100 Euro monatlich steigerte die kombinierte Anlagesumme von 34.600 Euro auf ein erreichtes Kapital von 98.188 Euro.

Quelle: DJE Kapital AG, Zeitraum: 27.01.2003 (Auflage des Fonds) bis 30.06.2023. Die Fonds werden von DJE aktiv und, wenn ein Vergleichsindex angegeben ist, ohne Bezug auf diesen verwaltet. Die dargestellten Grafiken und Tabellen zur Wertentwicklung beruhen auf eigenen Berechnungen und wurden nach der BVI-Methode berechnet und veranschaulichen die Entwicklung in der Vergangenheit. Die frühere Wertentwicklung lässt nicht auf zukünftige Renditen schließen. Die Bruttowertentwicklung (BVI-Methode) berücksichtigt alle auf Fondsebene anfallenden Kosten (z. B. die Verwaltungsvergütung), die Nettowertentwicklung zusätzlich den Ausgabeaufschlag. Weitere Kosten können auf Kundenebene individuell anfallen (z. B. Depotgebühren, Provisionen und andere Entgelte). Modellrechnung (netto): Ein Anleger möchte für 1.000 Euro Anteile erwerben. Bei einem max. Ausgabeaufschlag von 5,00% muss er dafür einmalig bei Kauf 50,00 Euro aufwenden. Zusätzlich können Depotkosten anfallen, die die Wertentwicklung mindern. Die Depotkosten ergeben sich aus dem Preis- und Leistungsverzeichnis Ihrer Bank.

DJE – DIVIDENDE & SUBSTANZ P (EUR)

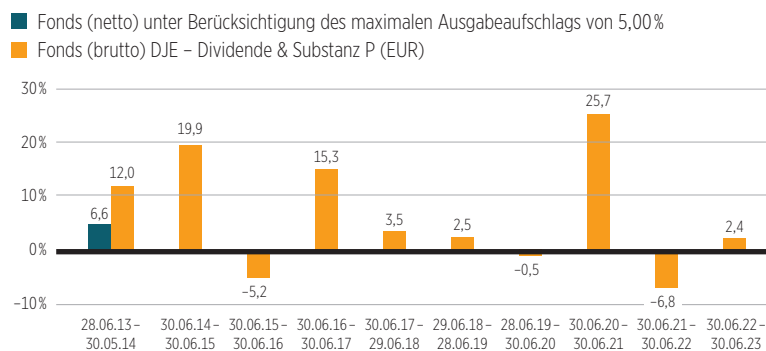
Der Aktienfonds DJE – Dividende & Substanz sucht weltweit nach Unternehmen mit stabil hohen Dividendenausschüttungen und starker Substanz. Zudem achtet das Fondsmanagement auf eine anlegerfreundliche Unternehmenspolitik (u. a. mit Aktienrückkäufen).

- Dividendenstarke Aktien bieten eine Quelle stetiger Erträge, kombiniert mit der Chance auf Aktienkursgewinne.
- Dividenden liefern langfristig einen hohen Beitrag zur Performance einer Aktienanlage. Reinvestierte Dividenden sorgen für Zinseszinsen.
- In schwierigen Phasen bieten dividendenstarke Aktien eine stabilere Anlage als andere, da Dividenden mögliche Kursverluste abmildern können.

KEINE CHANCEN OHNE RISIKEN

- Aktienkurse können marktbedingt relativ stark schwanken.
- Währungsrisiken durch einen hohen Auslandsanteil im Portfolio.
- Länder- und Bonitätsrisiken der Emittenten.
- Bisher bewährter Investmentansatz garantiert keinen künftigen Anlageerfolg.

ROLLIERENDE WERTENTWICKLUNG ÜBER ZEHN JAHRE



Quelle: DJE Kapital AG. Zeitraum: 28.06.2013 bis 30.06.2023. Die Fonds werden von DJE aktiv und, wenn ein Vergleichsindex angegeben ist, ohne Bezug auf diesen verwaltet. Die dargestellten Grafiken und Tabellen zur Wertentwicklung beruhen auf eigenen Berechnungen und wurden nach der BVI-Methode berechnet und veranschaulichen die Entwicklung in der Vergangenheit. Die frühere Wertentwicklung lässt nicht auf zukünftige Renditen schließen. Die Bruttowertentwicklung (BVI-Methode) berücksichtigt alle auf Fondsebene anfallenden Kosten (z. B. die Verwaltungsvergütung), die Nettowertentwicklung zusätzlich den Ausgabeaufschlag. Weitere Kosten können auf Kundenebene individuell anfallen (z. B. Depotgebühren, Provisionen und andere Entgelte). Modellrechnung (netto): Ein Anleger möchte für 1.000 Euro Anteile erwerben. Bei einem max. Ausgabeaufschlag von 5,00% muss er dafür einmalig bei Kauf 50,00 Euro aufwenden. Zusätzlich können Depotkosten anfallen, die die Wertentwicklung mindern. Die Depotkosten ergeben sich aus dem Preis- und Leistungsverzeichnis Ihrer Bank.

DATEN, ZAHLEN, FAKTEN

ISIN	LU0159550150
WKN	164325
Auflage	27.01.2003
Fondswahrung	EUR
Fondstyp	Thesaurierend
Laufende Kosten p. a.	1,88%
	(30.12.2022)

RECHTLICHE HINWEISE

Dies ist eine Marketing-Anzeige. Bitte lesen Sie den Verkaufsprospekt des betreffenden Fonds und das Basisinformationsblatt (PRIIPs KID), bevor Sie eine endgultige Anlageentscheidung treffen. Darin sind auch die ausfuhrlichen Informationen zu Chancen und Risiken enthalten. Diese Unterlagen konnen in deutscher Sprache kostenlos auf www.dje.de unter dem betreffenden Fonds abgerufen werden. Eine Zusammenfassung der Anlegerrechte kann in deutscher Sprache kostenlos in elektronischer Form auf der Webseite unter www.dje.de/zusammenfassung-der-anlegerrechte abgerufen werden. Die in dieser Marketing-Anzeige beschriebenen Fonds konnen in verschiedenen EU-Mitgliedsstaaten zum Vertrieb angezeigt worden sein. Anleger werden drauf hingewiesen, dass die jeweilige Verwaltungsgesellschaft beschlieen kann, die Vorkehrungen, die sie fur den Vertrieb der Anteile Ihrer Fonds getroffen hat, gema der Richtlinie 2009/65/EG und Art. 32 a der Richtlinie 2011/61/EU aufzuheben. Alle hier veroffentlichten Angaben dienen ausschlielich Ihrer Information, konnen sich jederzeit andern und stellen keine Anlageberatung oder sonstige Empfehlung dar. Alleinige verbindliche Grundlage fur den Erwerb des betreffenden Fonds sind die o.g. Unterlagen in Verbindung mit dem dazugehorigen Jahresbericht und/oder dem Halbjahresbericht. Die in diesem Dokument enthaltenen Aussagen geben die aktuelle Einschatzung der DJE Kapital AG wieder. Die zum Ausdruck gebrachten Meinungen konnen sich jederzeit, ohne vorherige Ankundigung, andern. Alle Angaben dieser ubersicht sind mit Sorgfalt entsprechend dem Kenntnisstand zum Zeitpunkt der Erstellung gemacht worden. Fur die Richtigkeit und Vollstandigkeit kann jedoch keine Gewahr und keine Haftung ubernommen werden.

UNABHÄNGIGE KAPITALMARKTEXPERTISE SEIT 1974

Die DJE Kapital AG gehört zur DJE-Gruppe und ist seit rund 50 Jahren als unabhängige Vermögensverwaltung am Kapitalmarkt aktiv. Das Unternehmen aus Pullach bei München verwaltet mit ca. 200 Mitarbeitern (davon rund 25 Fondsmanager und Analysten) aktuell über 16,1 Milliarden Euro (Stand: 30.06.2023) in den Bereichen individuelle Vermögensverwaltung, institutionelles Asset Management sowie Publikumsfonds. Vorstandsvorsitzender ist Dr. Jens Ehrhardt, sein Stellvertreter Dr. Jan Ehrhardt. Kern des Anlageprozesses und aller Investmententscheidungen ist die FMM-Methode (fundamental, monetär, markttechnisch), welche auf dem hauseigenen, unabhängigen Research basiert. DJE folgt bei der Wertpapierauswahl Nachhaltigkeitskriterien, berücksichtigt ausgewählte nachhaltige Entwicklungsziele, vermeidet oder verringert nachteilige Nachhaltigkeitsauswirkungen und gehört zu den Unterzeichnern der „Prinzipien für verantwortungsvolles Investieren“ der Vereinten Nationen. DJE hat den Anspruch, ihren Kunden weitsichtige Kapitalmarktexpertise in allen Marktphasen zu bieten.

Signatory of:



DJE Kapital AG

Pullacher Straße 24
82049 Pullach
Deutschland

T +49 89 790453-0

E info@dje.de

DJE Investment S.A.

4, rue Thomas Edison
L-1445 Luxemburg
Luxemburg

T +352 26 9252-20

E info@dje.lu