



## DJE - DIVIDENDE & SUBSTANZ SUCHT NACH UNTERBEWERTETEN UND DIVIDENDENSTARKEN WERTEN



DR. JAN EHRHARDT

Mindestanlagesumme: 3.000.000 EUR

1 | 4

### Fondsmanager: DJE Kapital AG

Verantwortlich Dr. Jan Ehrhardt

Verantwortlich seit Fondsaufgabe

### Stammdaten

ISIN: LU0229080733

WKN: A0F567

Bloomberg: DJEDIXP LX

Reuters: LU0229080733.LU

Kategorie: Aktienfonds allgemein Welt

Mindestaktienquote 51%

Teilfreistellung der Erträge gem. Inv.-Steuer-Ges.<sup>5</sup> 30%

VG / KVG<sup>3</sup>: DJE Investment S.A.

Fondsmanager: DJE Kapital AG

Fondstyp: ausschüttend<sup>3</sup>

Geschäftsjahr: 01.07. - 30.06.

Auflagedatum: 14.11.2005

Fondswährung: EUR

Fondsvolumen (24.04.2019): 1,18 Mrd. EUR

TER p.a. (30.06.2018)<sup>3</sup>: 0,81%

### Vergleichsindex des Fonds<sup>3</sup>

■ 100% MSCI World EUR<sup>1</sup>

### Ratings & Auszeichnungen<sup>4</sup> (24.04.2019)

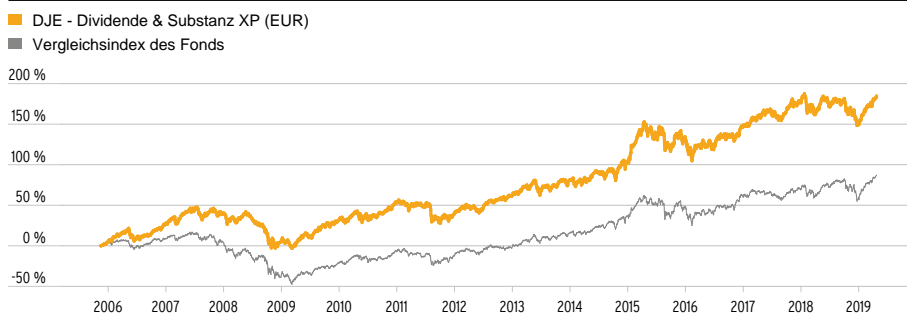
Morningstar Rating Gesamt<sup>2</sup>: ★ ★ ★

## DJE - DIVIDENDE & SUBSTANZ XP (EUR)

### STRATEGIE

Der Investitionsschwerpunkt des DJE - Dividende & Substanz liegt auf dividenden- und substanzstarken Aktien. Der Fonds investiert international, unabhängig von Index-Vorgaben und verfolgt einen aktiven Value-Ansatz, der sich auf die Werthaltigkeit und die Fundamentaldaten der Unternehmen konzentriert. Ergänzend kann auch in fest und variabel verzinsliche Wertpapiere investiert werden. Bei der Auswahl der Einzelwerte werden die Unternehmen nach quantitativen und qualitativen Kriterien analysiert. Dabei stehen nicht nur Ertragskennzahlen im Vordergrund, sondern auch ein umfassendes Spektrum an Bilanzkennziffern, welche für die Auswahl substanzstarker Unternehmen von entscheidender Bedeutung sind.

### WERTENTWICKLUNG IN PROZENT GEGENÜBER VERGLEICHSINDEX SEIT AUFLAGE (14.11.2005)



Quelle: Bloomberg, eigene Darstellung.

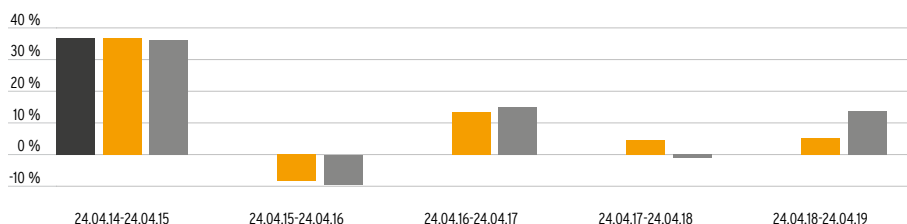
Stand: 24.04.2019

### WERTENTWICKLUNG IN PROZENT GEGENÜBER VERGLEICHSINDEX DER LETZTEN 5 JAHRE (24.04.2014)

■ Fonds (netto) unter Berücksichtigung des maximalen Ausgabeaufschlags von 0,00%

■ Fonds (brutto) DJE - Dividende & Substanz XP (EUR)

■ Vergleichsindex des Fonds



Quelle: Bloomberg, eigene Darstellung. Berechnung der Wertentwicklung nach BVI-Methode, d.h. ohne Berücksichtigung des Ausgabeaufschlags.

Stand: 24.04.2019

### WERTENTWICKLUNG GEGENÜBER VERGLEICHSINDEX IN PROZENT

	1 M.	Lfd. Jahr	1 J.	3 J.	5 J.	Seit Auflage
Fonds	3,19%	14,23%	5,11%	24,84%	56,47%	185,03%
Vergleichsindex	4,28%	18,33%	13,61%	29,06%	59,14%	86,67%

Stand: 24.04.2019

Die dargestellten Grafiken und Tabellen zur Wertentwicklung beruhen auf eigenen Berechnungen und wurden nach der BVI-Methode<sup>3</sup> berechnet und veranschaulichen die Entwicklung in der Vergangenheit. Zukünftige Ergebnisse können davon positiv wie negativ abweichen. Die Bruttowertentwicklung (BVI Methode) berücksichtigt alle auf Fondsebene anfallenden Kosten (z.B. die Verwaltungsvergütung), die Nettowertentwicklung zusätzlich den Ausgabeaufschlag. Weitere Kosten können auf Kundenebene individuell anfallen (z.B. Depotgebühren, Provisionen und andere Entgelte). Modellrechnung (netto): Ein Anleger möchte für 1.000 Euro Anteile erwerben. Bei einem max. Ausgabeaufschlag von 0,00 % muss er dafür einmalig bei Kauf 0,00 Euro aufwenden. Zusätzlich können Depotkosten anfallen, die die Wertentwicklung mindern. Die Depotkosten ergeben sich aus dem Preis- und Leistungsverzeichnis Ihrer Bank. Angaben zu der Entwicklung in der Vergangenheit sind kein zuverlässiger Indikator für zukünftige Wertentwicklungen.

1 | 2 siehe Seite 4

3 | siehe Homepage ([www.dje.de/DE\\_de/fonds/fondswissen/glossar](http://www.dje.de/DE_de/fonds/fondswissen/glossar))

4 | Quellenangaben siehe Homepage ([www.dje.de/DE\\_de/unternehmen/auszeichnungen](http://www.dje.de/DE_de/unternehmen/auszeichnungen))

5 | Die steuerliche Behandlung hängt von den persönlichen Verhältnissen des jeweiligen Kunden ab und kann künftig Änderungen unterworfen sein.

## DJE - DIVIDENDE & SUBSTANZ SUCHT NACH UNTERBEWERTETEN UND DIVIDENDENSTARKEN WERTEN



DR. JAN EHRHARDT

Mindestanlagesumme: 3.000.000 EUR

2 | 4

### Vermögensaufteilung in Prozent des Fondsvolumens (29.03.2019)<sup>5</sup>

Aktien	96,19 %
Kasse	3,81 %

### Die größten Länder in Prozent des Fondsvolumens (29.03.2019)

USA	32,22 %
Deutschland	17,08 %
Hong Kong	10,52 %
Frankreich	10,45 %
Schweiz	8,68 %

### Fondspreise per 24.04.2019

Rücknahmepreis:	275,34 EUR
Ausgabepreis:	275,34 EUR

### Kosten<sup>3</sup>

Ausgabeaufschlag:	0,00%
Verwaltungsvergütung p.a.:	0,30%
Depotbankgebühr p.a.:	0,10%
Beratervergütung p.a.:	0,35%

## DJE - DIVIDENDE & SUBSTANZ XP (EUR)

### DIE GRÖSSTEN BRANCHEN IN PROZENT DES FONDSVOLUMENS (29.03.2019)

GESUNDHEITSWESEN	10,95 %
FINANZDIENSTLEISTER	9,64 %
REISEN & FREIZEIT	8,30 %
HAUSHALTSGÜTER	7,37 %
CHEMIE	7,21 %
TECHNOLOGIE	6,80 %
NAHRUNGSMITTEL & GETRÄNKE	6,46 %
VERSICHERUNG	5,51 %
INDUSTRIE	5,40 %
VERSORGER	4,06 %

### DIE GRÖSSTEN POSITIONEN IN PROZENT DES FONDSVOLUMENS (29.03.2019)

GREAT EAGLE HOLDINGS LTD	3,99 %
DANONE	3,82 %
BLACKROCK INC	2,89 %
ROCHE HOLDING AG-GENUSSCHEIN	2,80 %
MERCK & CO. INC	2,32 %
LOREAL	2,22 %
LAS VEGAS SANDS CORP	2,21 %
ORSTED A/S	2,05 %
HANNOVER RUECKVERSICHERU-REG	2,00 %
ELI LILLY & CO	1,81 %

### RISIKOKENNZAHLEN<sup>5</sup>

Standardabweichung (2 Jahre)	10,13%	Sharpe Ratio (2 Jahre)	0,49
Tracking Error (2 Jahre)	6,70%	Korrelation (2 Jahre)	0,72
Value at Risk (99% / 20 Tage)	-6,36%	Beta (2 Jahre)	0,68
Maximum Drawdown (1 Jahr)	-12,72%	Treynor Ratio (2 Jahre)	7,28

Stand: 24.04.2019

### MONATLICHER KOMMENTAR DES FONDSMANAGERS

Im März setzten die internationalen Aktienmärkte setzten ihre Erholung fort, wengleich sich die Aufwärtsdynamik im Vergleich zu den beiden extrem starken Vormonaten verlangsamte. Der deutsche Aktienmarkt trat dagegen aufgrund der Schwäche im Automobil- und Finanzsektor auf der Stelle. Die internationalen Aktienmärkte wurden von der monetären Seite unterstützt. Die Europäische Zentralbank kündigte ein auf zwei Jahre angesetztes Programm für langfristige zinsfreie Refinanzierungskredite (TLTRO) an. An den europäischen Rentenmärkten löste dies eine Rally der Staatsanleihen aus. So sanken die Renditen zehnjähriger deutscher Staatsanleihen erstmals seit 2016 wieder unter die Marke von 0%. Die US-Notenbank (Fed) kündigte an, ihre Bilanz ab Mai langsamer reduzieren zu wollen und die Reduzierung ab September einzustellen. Darüber hinaus signalisierte sie, die Leitzinsen im laufenden Jahr voraussichtlich nicht mehr zu erhöhen. Im Handelskonflikt gab es noch keine Einigung, doch gingen die Märkte weiterhin von einem positiven Resultat der Gespräche zwischen den USA und China aus. Vor diesem Markthintergrund stieg der DJE - Dividende & Substanz um 1,69%. Sein Vergleichsindex MSCI World legte auf Euro-Basis um 2,48% zu. Der Fonds konnte im Monatsverlauf vor allem von seinem Engagement in den Sektoren Haushaltswaren und Nahrungsmittel & Getränke profitieren. Das Engagement in den Branchen Kreditinstitute und Automobile wirkte sich belastend aus. Auf Einzeltitelebene trugen unter anderem der Lebensmittelhersteller Danone und der Konsumgüterproduzent L'Oréal aus Frankreich sowie der Vermögensverwalter Blackrock aus den USA am stärksten zum Gesamtergebnis des Fonds bei. Dagegen belasteten der deutsche Wacker-Chemie-Konzern und das Telekommunikationsunternehmen Veon die Wertentwicklung. Im Monatsverlauf stockte das Fondsmanagement sein Engagement in den Sektoren Finanzdienstleister, Technologie und Haushaltswaren auf. Im Gegenzug reduzierte es die Sparten Chemie, Industrie und Immobilien. Auf Länderebene reduzierte das Fondsmanagement sein Engagement in Großbritannien, Deutschland und China (inkl. Hongkong) zugunsten von Aktienwerten aus den USA. Durch die Anpassungen sank die Aktienquote des Fonds von 98,5% auf 96,2%. Per Monatsende bestanden keine Währungsabsicherungen.

<sup>3</sup> | siehe Homepage ([www.dje.de/DE\\_de/fonds/fondswissen/glossar](http://www.dje.de/DE_de/fonds/fondswissen/glossar))



## DJE - DIVIDENDE & SUBSTANZ SUCHT NACH UNTERBEWERTETEN UND DIVIDENDENSTARKEN WERTEN



DR. JAN EHRHARDT

Mindestanlagesumme: 3.000.000 EUR

3 | 4

### Zielgruppe

#### Der Fonds eignet sich für Anleger

- + mit mittel- bis langfristigem Anlagehorizont
- + die ihre Aktienanlage auf Dividendenwerte ausrichten wollen
- + zur Risikominimierung gegenüber einer Direktanlage

#### Der Fonds eignet sich nicht für Anleger

- mit kurzfristigem Anlagehorizont
- die einen sicheren Ertrag anstreben
- die keine erhöhten Wertschwankungen akzeptieren

### Risikoklasse (SRRI 1-7)<sup>3</sup>

← geringes Risiko niedrigere Erträge      hohes Risiko höhere Erträge →

1	2	3	4	5	6	7
---	---	---	---	---	---	---

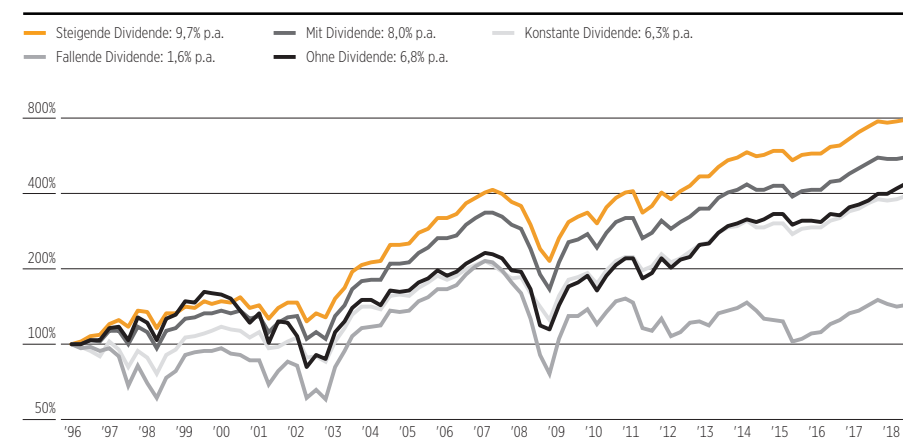
<sup>3</sup> | Siehe Wesentliche Anlegerinformationen unter <https://www.dje.de/de-de/documents/LU0229080733/KIID/inline>

## DJE - DIVIDENDE & SUBSTANZ XP (EUR)

### INVESTMENTKONZEPT

Die Bedeutung von Dividendenzahlungen wird oft unterschätzt. Dividenden liefern langfristig den höchsten Beitrag zur Gesamtperformance einer Aktienanlage, denn reinvestierte Dividenden erzielen einen beachtlichen Zinseszineffekt. Daher werden Aktien mit hoher Rendite im DJE - Dividende & Substanz bevorzugt. Entscheidend ist hierbei jedoch nicht die höchste Dividendenrendite, sondern v. a. eine nachhaltige und idealerweise steigende Dividendenzahlung (siehe unten stehende Grafik). Hierbei hilft eine niedrige Ausschüttungsquote. Empirische Analysen haben gezeigt, dass dividendenstarke Werte insbesondere in schwierigen Marktphasen eine wesentlich stabilere Anlageform sein können als dividenschwache Papiere, da eine Dividende als Puffer vorübergehende Kursverluste abmildern kann. Die Rechnung ist einfach und einleuchtend: Gute Substanz, ausgezeichnete Bilanzqualität sowie eine hohe Dividendenrendite bei möglichst abgesicherter Ertragslage erhöhen die Chance zur Erzielung eines nachhaltigen Anlageerfolges.

### WERTENTWICKLUNG\* AKTIEN MIT UNTERSCHIEDLICHER DIVIDENDENPOLITIK AUS DEM MSCI WORLD EUR



\* 30.06.1996 = 100%, logarithmische Skalierung

Quartalsdaten, Stand: 30. 09. 2018

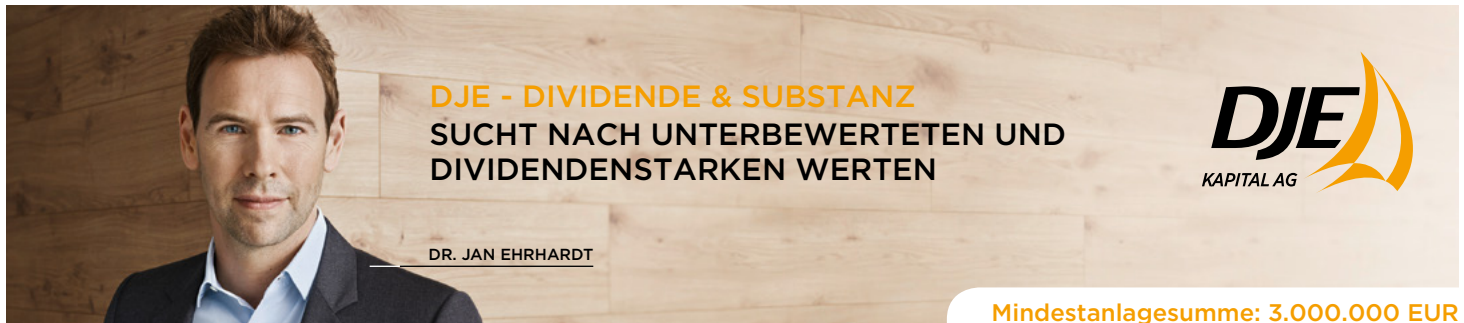
### CHANCEN UND RISIKEN

#### Chancen

- + Partizipation an den Wachstumschancen der globalen Aktienmärkte unabhängig von Vergleichsindexvorgaben
- + Attraktives Niveau bei globalen Dividendentiteln
- + Erfahrener Fondsmanager mit einem auf fundamentaler, monetärer und markttechnischer Analyse beruhendem Ansatz (FMM), der sich seit über 45 Jahren bewährt hat

#### Risiken

- Aktienkurse können marktbedingt relativ stark schwanken
- Währungsrisiken durch einen hohen Auslandsanteil im Portfolio
- Länder- und Bonitätsrisiken der Emittenten
- Bisher bewährter Investmentansatz garantiert keinen künftigen Anlageerfolg
- Anteilswert kann unter den Kaufpreis fallen



DR. JAN EHRHARDT

Mindestanlagesumme: 3.000.000 EUR

4 | 4

### DJE Kapital AG

Die DJE Kapital AG stützt sich auf mehr als 45 Jahre Erfahrung in der Vermögensverwaltung und ist heute einer der größten bankenunabhängigen Finanzdienstleister im deutschsprachigen Raum. Die Anlagestrategie, sowohl im Aktien- als auch im Rentenbereich, beruht auf der eigens entwickelten FMM-Methode, der ein systematischer Ansatz fundamentaler, monetärer und markttechnischer Indikatoren zugrunde liegt.

### Kontakt

DJE Investment S.A.

Tel.: +352 2692522-0

E-Mail: [info@dje.lu](mailto:info@dje.lu)

[www.dje.lu](http://www.dje.lu)

DJE Kapital AG

Tel.: +49 89 790453-0

E-Mail: [info@dje.de](mailto:info@dje.de)

[www.dje.de](http://www.dje.de)

1 | Benchmark Quelle: MSCI. Weder MSCI noch andere Drittparteien, die an der Zusammenstellung, Berechnung oder Erstellung der MSCI Daten beteiligt sind oder damit in Verbindung stehen, geben ausdrückliche oder stillschweigende Gewährleistungen oder Zusicherungen bezüglich der Daten (oder der sich aus ihrer Nutzung ergebende Ergebnisse) ab. Insbesondere übernehmen die Parteien keinerlei Gewähr für die Eigenständigkeit, Genauigkeit, Vollständigkeit, allgemeine Gebrauchstauglichkeit oder Eignung für einen bestimmten Zweck der Daten. Ohne Einschränkung der vorstehende Bestimmungen haften MSCI, mit MSCI verbundene Unternehmen und Drittparteien, die an der Zusammenstellung, Berechnung oder Erstellung der Daten beteiligt sind oder damit in Verbindung stehen unter keinen Umständen für unmittelbare, mittelbare, besondere, Folge oder jede andere Art von Schäden (einschließlich entgangener Gewinne) sowie Schadenersatz, selbst wenn sie auf die Möglichkeit derartige Schäden hingewiesen wurden. Die MSCI Daten dürfen ohne die ausdrückliche schriftliche Zustimmung von MSCI nicht an Dritte weitergegeben oder verteilt werden.

2 | 2019 Morningstar, Inc. Alle Rechte vorbehalten. Die hierin enthaltenen Informationen: (1) sind für Morningstar und/oder ihre Inhalte-Anbieter urheberrechtlich geschützt; (2) dürfen nicht vervielfältigt oder verbreitet werden; und (3) deren Richtigkeit, Vollständigkeit oder Aktualität wird nicht garantiert. Weder Morningstar noch deren Inhalte-Anbieter sind verantwortlich für etwaige Schäden oder Verluste, die aus der Verwendung dieser Informationen entstehen. Die Wertentwicklung in der Vergangenheit ist keine Garantie für zukünftige Ergebnisse.

## DJE - DIVIDENDE & SUBSTANZ XP (EUR)

### RECHTLICHE HINWEISE

Zahlen vorbehaltlich der Prüfung durch den Wirtschaftsprüfer zu den Berichtsterminen. Alle veröffentlichten Angaben stellen keine Anlageberatung oder sonstige Empfehlung dar, sondern geben lediglich eine zusammenfassende Kurzdarstellung wesentlicher Merkmale des Fonds. Alleinige Grundlage für den Kauf von Wertpapieren sind nur die aktuellen Verkaufsunterlagen (Wesentliche Anlegerinformationen (KID), Verkaufsprospekt, Jahresbericht und - falls dieser älter als acht Monate ist - der Halbjahresbericht) zu den jeweiligen Investmentfonds. Die Verkaufsunterlagen sind kostenfrei bei der jeweiligen Fondsgesellschaft sowie Vertriebsgesellschaft oder unter [www.dje.de](http://www.dje.de) erhältlich.

Alle Angaben und Einschätzungen sind indikativ und können sich jederzeit ändern. Diese Ausführungen gehen von unserer Beurteilung der gegenwärtigen Rechts- und Steuerlage aus. Die Angaben wurden mit Sorgfalt zusammengestellt. Für die Richtigkeit kann jedoch keine Gewähr übernommen werden. Änderungen vorbehalten.

Berechnungen der Wertentwicklung nach BVI-Methode, d. h. ohne Berücksichtigung des Ausgabeaufschlages. Individuelle Kosten wie beispielsweise Gebühren, Provisionen und andere Entgelte sind in der Darstellung nicht berücksichtigt und würden sich bei der Berücksichtigung negativ auf die Wertentwicklung auswirken. Anfallende Ausgabeaufschläge reduzieren das eingesetzte Kapital sowie die dargestellte Wertentwicklung. Angaben zu der Entwicklung in der Vergangenheit sind kein zuverlässiger Indikator für künftige Wertentwicklungen.

Die steuerliche Behandlung ist von den persönlichen Verhältnissen des Anlegers abhängig und kann Änderungen unterworfen sein. Nähere steuerliche Informationen enthält der Verkaufsprospekt. Bei der Vermittlung von Fondsanteilen können die Dr. Jens Ehrhardt Gruppe sowie deren Vertriebspartner Rückvergütungen aus Kosten erhalten, die von den Kapitalverwaltungsgesellschaften / Kapitalanlagegesellschaften gemäß den jeweiligen Verkaufsprospekten den Fonds belastet werden.

Die ausgegebenen Anteile dieses Fonds dürfen nur in solchen Rechtsordnungen zum Kauf angeboten oder verkauft werden, in denen ein solches Angebot oder ein solcher Verkauf zulässig ist. So dürfen die Anteile dieses Fonds weder innerhalb der USA noch an oder für Rechnung von in den USA steuerpflichtigen Personen oder in den USA ansässigen US-Personen zum Kauf angeboten oder an diese verkauft werden.

Dieses Dokument und die in ihm enthaltenen Informationen dürfen nicht in den USA verbreitet werden. Die Verbreitung und Veröffentlichung dieses Dokumentes sowie das Angebot oder ein Verkauf der Anteile können auch in anderen Rechtsordnungen Beschränkungen unterworfen sein.